






Oznaka proizvoda	Tip	Volumen	Promjer	Visina	Čep Ø	Ulazna cijev Ø	Broj pumpi	Tlačna cijev	Tip pumpe
		l	cm	cm	mm	mm			
	SS160.SOL CC 1000	1.050	130	136	600	125/160	1-2	1"1/4 1"1/2 2"	samostojeća/na vodilici
	SS161.SOL CC 1600	1.900	130	211	600	125/160	1-2		samostojeća/na vodilici
	SS162.SOL CC 2000	2.150	130	233	600	125/160	1-2		samostojeća/na vodilici
	SS167.SOL CC 3000	3.300	165	211	600	125/160	1-2		samostojeća/na vodilici
	SS170.SOL CC 3500	3.700	165	233	600	125/160	1-2		samostojeća/na vodilici